



# Sydhavs campen 2023

## 29. september – 1. oktober 2023 på Kråruplund

- Oplæg til ledersamling torsdag 1. juni 2023 hos Aztekerne

**ET DANSKE SPEJDERKORPS**

**\* SYDHAV DIVISIONEN \***


# Fejring af korpssammenlægningens 50-års jubilæum



To korps bliver til ét  
**Korpssammenlægningens 50-års jubilæum af  
DDP og DDS**

- **Det skal fejres! Også her i Sydhavs divisionen i weekenden d. 29. september – 1. oktober**

- Her får vi b.l.a. besøg af Steenlænderens spejdermuseum, som vil opstille en lille udstilling/tidslinje om DDP og DDS + aktivitet



# Fællesprogram - Fredag

Lejren åbnes fra kl. 16:30 - spejderne forventes at ankomme kl. 17.

- Alle der har lyst til at ankomme om fredagen, men som udgangspunkt er det junior og trop, som ankommer om fredagen!

## Lejrplads:


- Tropsspejderne får tildelt en lejrplads af **10x10 meter**. De andre grene får tildelt en teltplads til overnatning + lille fællesareal.

## Fredag aften:

- Filmaften – fremvisning af gl. Spejderbilleder, spejdervideoer og “*Far til fire og ulveungerne*”.







### **Fælles flaghejsning kl. 9**

- Her samles alle divisionens spejdere patruljevis foran skilte med gruppernes navne

**Alle aktiviteter starter kl. 9.30, og forventes at være færdig til kl. 16!**

## **Fællesprogram - lørdag**

**Fællesspisning for familiespejder/mikro/mini/ junior til aftensmad lørdag**

**Fælles lejråbål:** Afholdes fra kl. 20-21 - efterfølgende kan de yngste spejdere blive hentet, hvis de ikke ønsker at overnatte.

### **Efter lejråbål:**

- Natevent for de tropsspejdere, som ønsker det. Starttidspunkt 21:30, og forventede sluttidspunkt 23:30-00:00
- Hygge med lejråbålet for junioerne.





## Fællesprogram - Søndag

- **Flaghejsning kl. 9** – rundt om flagstangen i divisionens grupper opdelt patruljevis
- **Flagnedtagning kl. 11:30** – forventede sluttidspunkt kl. 12
- **Uddeling af mærker + læderlap til patruljesterne**





# Aktiviteter:

*(se udsendte program for weekenden)*

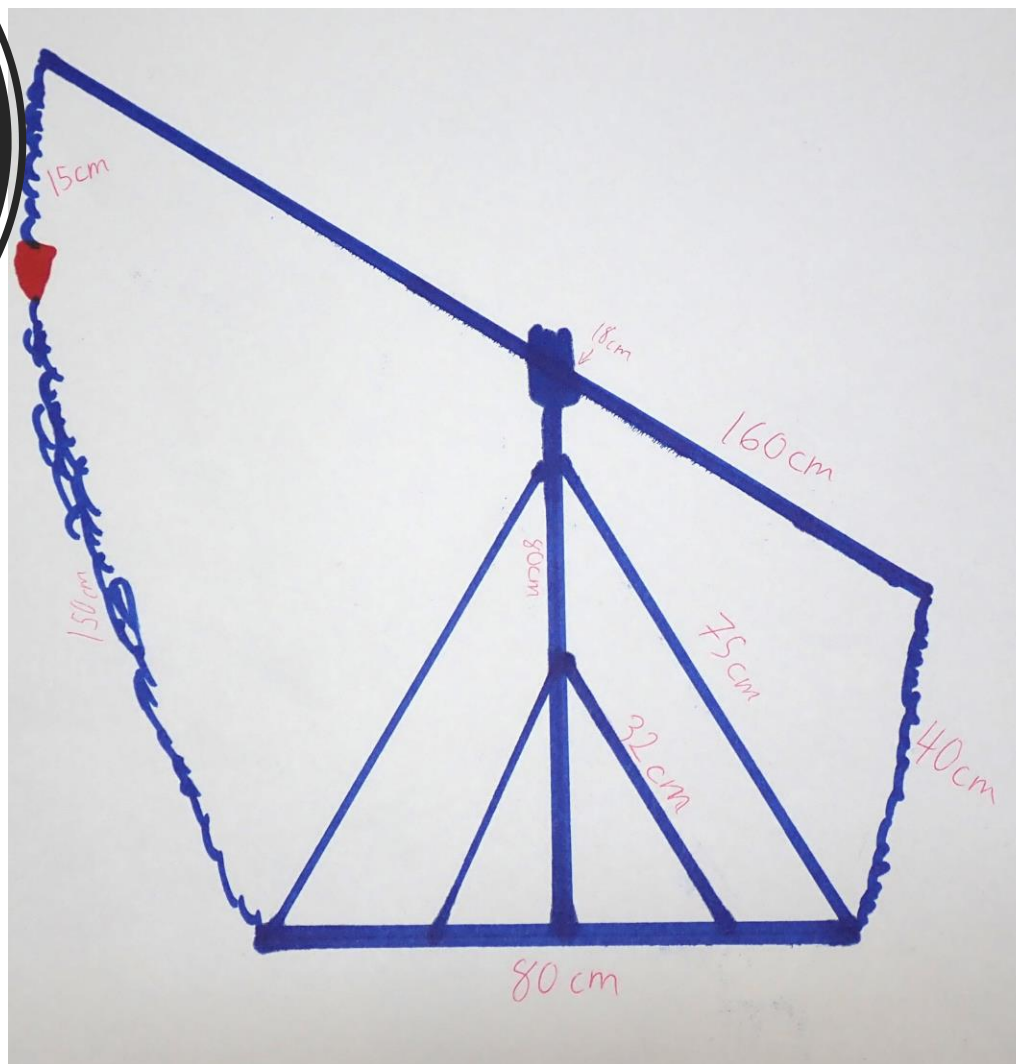


DET DANSKE  
SPEJDERKORPS



- **Familiespejder/ Mikro / Mini:** posteløb om korpsets historie
- **Junior:** bygger et vippefyrr til egen gruppe + laver bestik i træ
- **Trop:** lejretablering, mad over bål og på aktiviteter + panfløjte til optræden og bliver bedømt ud fra pointskema.
- **Klan:** lejretablering, fælles pionerprojekt + planlægning af natevent for tropspejderne.

Vippefyr –  
aktivitet for  
juniorspejderne





- **Fremvisning af panfløjte - Chano**
- **Spejderne skal lære en melodi, som skal fremvises til lejrbalet**

**Panfløjte –  
Aktivitet for  
tropspejderne**



# Tropspoint skema

Patrulje navn: \_\_\_\_\_

Lejr sport

<b>Telt Rejsning</b> - Dugen er stram, over sejl berørre ikke teltet, plukke i alle stropper.	0-20	
<b>Balpius</b> - sikker afstand fra tente, græskant er beskyttet, er 1,5m x 1,5m, pæn og korrekt opbevaring af tørve.	0-10	
<b>Spise/køkkenbord</b> - Stort nok, stabilt, pæne besnøringer, jævn bordplads.	0-30	
<b>Indgangsportal</b> - Står solidt, har har patrulje præg, er pæn.	0-10	
<b>Fedtfælle</b> - ligger ikke i vejen, har net over åbningen, er 60x60x60cm (H.B.D.), er markeret.	0-10	
<b>Affaldsstativ</b> - sorters efter, Glas, Metal og Restaffald, står solidt.	0-10	
<b>Lejrpladsorden</b> - Der er rent, værktøj er i brug eller lagt væk, pladsen er repræsentabel.	0-15	
<b>Telt orden</b> - telt underlaget ligger pænt, tasker står pænt, sovepose og liggeunderlag er redt/pakket væk, der ligger ikke affald.	0-15	
<b>Bonus point</b> - der er hegn, patrulje særpræg på pladsen, brændeskjul og evt.	0-20	
<b>I alt:</b> _____		

Gruppen navn: \_\_\_\_\_

Mad Bedømmelse

<b>Hygiejne</b> - er der blevet vasket hænder, bliver madvarne skylet af, er kød og grønt adskilt.	0-10	
<b>Serviering</b> - er tallerken el. lign. rent, er der bestik med.	0-10	
<b>Udseende</b> - ser maden inbydende ud, er der ekstra pynt.	0-10	
<b>Opskriften er fulgt</b> - Er det samme mad som de har fået opskrift på.	0-10	
<b>Teperatur</b> - Er maden varm/kold (afh. af hvad der serveres)	0-10	
<b>Smag</b> - Smager maden godt, er den krydet tilpads, er den tilberedt korrekt.	0-10	
<b>I alt:</b> _____		

# Mad på lejren

## **OBS!**

**Grupperne sørger selv for madindkøb til morgenmad og frokost + fredag aften.**

**- Divisionen betaler for aftensmaden lørdag aften – Husk bon!**

- **Aftensmad til familiespejeder /Mikro / Mini og Junior** - laves løbende på posteløb
- **Aftensmad til troppen** – laves patruljevise ud fra opskriften- Eventyrgrøde fra Blå Sommer 2009



1. Læg løgene og skær dem i tern.
2. Læg gulerødderne og skær dem i tynde skiver.
3. Læg fedtstoffet kommes i gryden.
4. Svits løgene og brun kødet i gryden.
5. Tilsæt karry, gulerødder, vand, salt og ris.
6. Læg låg på og lad det småkoge i ca. 40 minutter.
7. Lav jævning af mel og vand.
8. Sovsen jævnes med jævningen.
9. Tilsæt rosiner, ananas og lidt ananassaft.
10. Smag sovsen til.





# Afstemning om mærke til Sydhavs Campen 2023


De tre mærkeforslag: med udgangspunkt i DDP og DDS tidl. Korpslogoer og farver – samt Hvalpsund lejren 1974

DDS-KORPSLEJR



HVALPSUND - 74

# Mærkeforslag 1:





# Mærkeforslag 2:




# Mærkeforslag 3 – en blanding af de to mærker:






# Afstemning – Sydhavs Campen 2023 mærke:



Mærkeforslag 1:



Mærkeforslag 2:



Mærkeforslag 3:

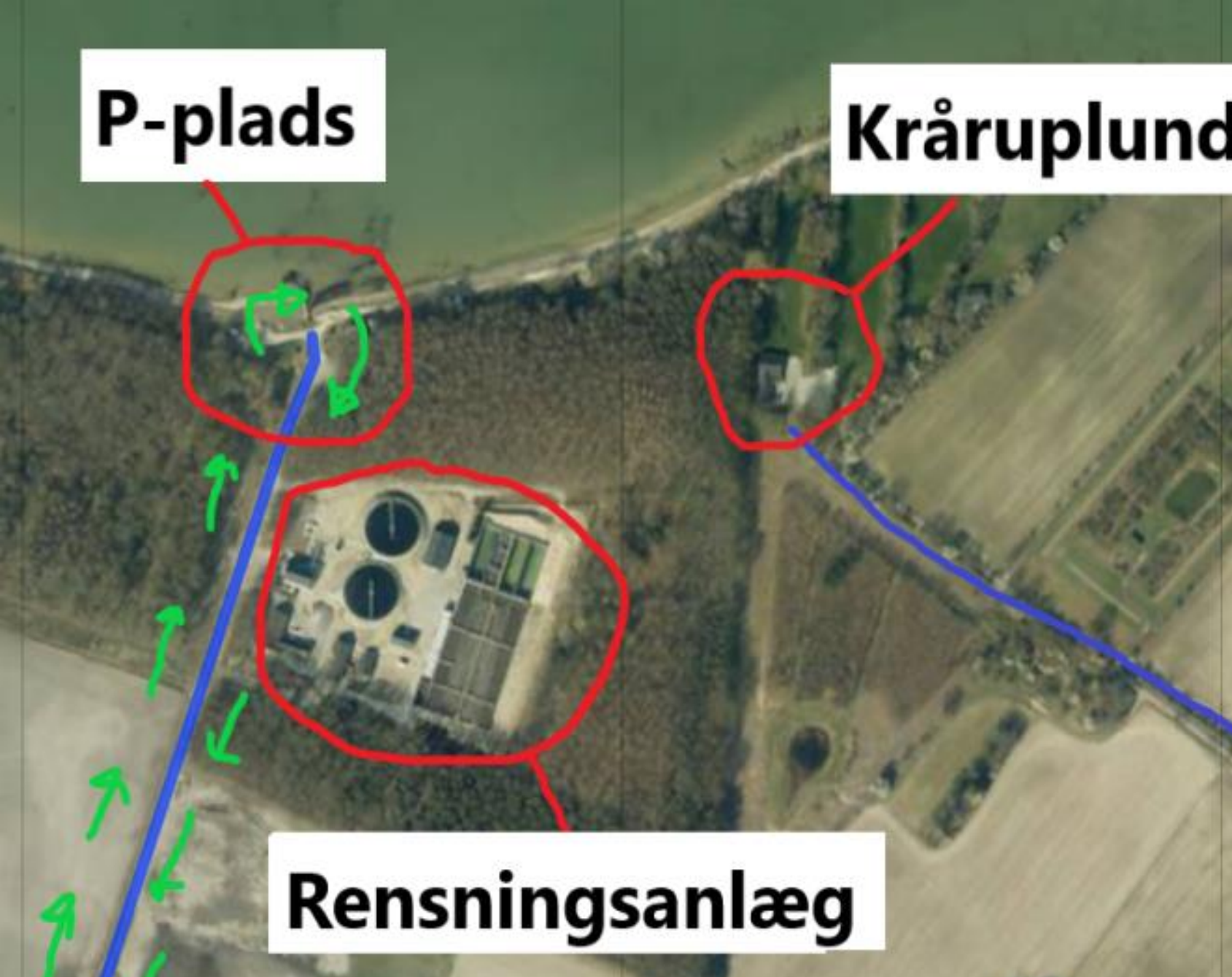
**P-plads**

**Kråruplund**

## Af- og påsætning af spejdere

- Skal ske på Hunseby Strandvej ved miljø-/ rensningsanlægget - *(Se billede)*
- Trailerkørsel af Krårupvej

**Rensningsanlæg**





# Husk!

- **Husk patruljestanderne** - alle grupper skal medbringe patruljestanderne, som spejderne skal bringe med rundt til aktiviteterne.
- **Husk sangbogen** - der skal synges igennem til lejrbalet!

**OBS! Seneste tilmelding  
skal ske onsdag d. 13  
september!**

